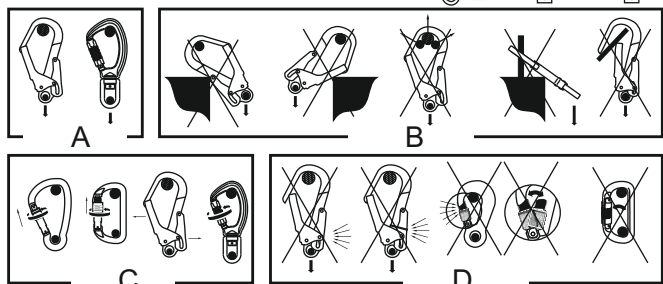
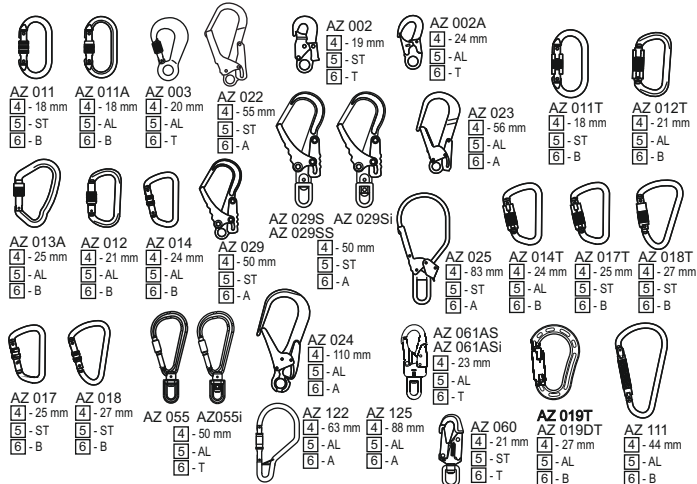
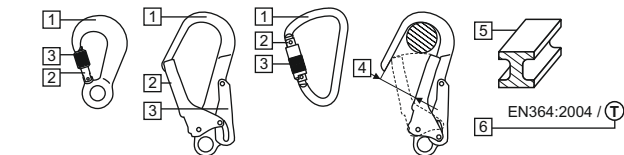




PL Instrukcja użytkownika
Przed zastosowaniem sprzętu należy zapoznać się i zrozumieć instrukcję EN 362:2004

ZATRZAŚNIKI



- I) — AZ011 III) — MM/YY
 II) — CE 0082 IV) — EN 362:2004/B
 V) — VI) —

PL

Zatrzaśnik stanowi składnik indywidualnego sprzętu ochronnego, chroniącego przed upadkiem z wysokości zgodny z normą EN 362. Zatrzaśnik służy do łączenia poszczególnych składników systemu powstrzymywania spadania w jedną całość. Zatrzaśnik może stanowić integralną część składnika (np. linki bezpieczeństwa) lub oddzielny składnik systemu (np. jako element zaczepowy urządzeń samohamownych, lin roboczych, etc.)

- 1 konstrukcja nośna
- 2 zapadka główna
- 3 mechanizm blokujący
- 4 otwarcie zatrzaśnika - maksymalna przestrzeń umożliwiająca założenie zatrzaśnika na element konstrukcji stałej i pozwalająca na prawidłowe zadziałanie mechanizmu blokującego zatrzaśnika.
- 5 materiał: ST - stal, AL - aluminium
- 6 klasa zatrzaśnika

PODSTAWOWE ZASADY PRAWIDŁOWEGO UŻYTKOWANIA ZATRZAŚNIKA

- przed każdym zastosowaniem zatrzaśnika należy dokonać dokładnych oględzin wszystkich części składowych (konstrukcji nośnej, zapadki głównej, mechanizmu blokującego) pod względem uszkodzeń mechanicznych, chemicznych i termicznych. Oględzin i sprawdzenia dokonuje osoba użytkująca zatrzaśnik. W przypadku stwierdzenia uszkodzeń urządzenia należy wycofać z użytkowania. Zatrzaśnik również należy wycofać z użytkowania i przesłać do producenta w celu oceny dalszej przydatności do użytkowania, jeżeli powstaną jakiegokolwiek wątpliwości co do poprawnego stanu urządzenia.
- przed każdym zastosowaniem sprzętu chroniącego przed upadkiem z wysokości, którego składnikiem jest zatrzaśnik należy sprawdzić, czy wszystkie urządzenia są prawidłowo ze sobą połączone i współpracują bez żadnych zakłóceń oraz czy są zgodne z obowiązującymi normami:
 - EN 361 - dla szelek bezpieczeństwa.
 - EN 354, EN 355, EN 353-1, EN 353-2, EN 360, EN 363 - dla podzespołów łącząco-amortyzujących.
 - EN 341 - dla sprzętu ewakuacyjnego.
 - EN 358 - dla systemów do pracy w podparciu.
- zatrzaśniki z ręczną blokadą zapadki głównej (nie posiadające automatycznej blokady), np. zatrzaśniki z nakrętką blokującą, mogą być zastosowane tylko wtedy, jeżeli użytkownik nie musi wielokrotnie dołączać i odłączać zatrzaśnika podczas pracy.
- podczas użytkowania należy chronić zatrzaśnik przed kontaktem z rozpuszczalnikami, kwasami i zasadami, otwartym płomieniem, odpryskami gorących metali i przedmiotami o ostrych krawędziach. W przypadku jakiegokolwiek wątpliwości co do warunków, w których ma być zastosowany zatrzaśnik, należy zwrócić się do producenta w celu określenia

możliwości zastosowania urządzenia w tych warunkach.

- punkt konstrukcji stałej, do którego dołączony jest system powstrzymywania spadania, w skład którego wchodzi zatrzaśnik, powinien znajdować się nad miejscem pracy i mieć wytrzymałość statyczną min. 12 kN. Zalecane jest stosowanie oznaczonych i certyfikowanych punktów konstrukcji stałej zgodnych z EN 795.
- punkt konstrukcji stałej musi mieć kształt i budowę uniemożliwiającą samoczynne odłączenie się zatrzaśnika lub jego uszkodzenie.
- należy bezwzględnie pamiętać o zabezpieczeniu zapadki głównej mechanizmem blokującym.
- gwarancją prawidłowego działania zapadki głównej jest okresowe (np. 1 raz w miesiącu) smarowanie części ruchomych zatrzaśnika olejem silikonowym lub o podobnych właściwościach.
- zawsze należy uwzględnić długość zatrzaśnika w systemie chroniącym przed upadkiem z wysokości ponieważ wpływa ona na długość drogi powstrzymywania upadku.
- należy zwrócić uwagę na niektóre elementy połączone z zatrzaśnikiem mogące wpłynąć na zmniejszenie jego wytrzymałości, np. łączenie zatrzaśnika z szerokimi pasami.

ZNAKOWANIE ZATRZAŚNIKA

I) numer katalogowy; II) znak CE oraz numer jednostki notyfikowanej nadzorującej produkcję urządzenia; III) numer serii produkcyjnej (data produkcji: miesiąc/rok lub rok); IV) norma europejska (numer: rok/klasa); V) przed zastosowaniem sprzętu zapoznać się dokładnie z instrukcją użytkownika; VI) oznaczenie producenta lub dystrybutora

GŁÓWNE ZASADY UŻYTKOWANIA INDYWIDUALNEGO SPRZĘTU CHRONIĄCEGO PRZED UPADKIEM Z WYSOKOŚCI

- indywidualny sprzęt ochronny powinien być stosowany wyłącznie przez osoby przeszkolone w zakresie jego stosowania.
- indywidualny sprzęt ochronny nie może być stosowany przez osoby, których stan zdrowia może wpłynąć na bezpieczeństwo podczas codziennego stosowania lub w trybie ratunkowym.
- należy przygotować plan akcji ratunkowej, który można będzie zastosować podczas pracy w przypadku wystąpienia takiej potrzeby.
 - będąc podwieszonym w sprzęcie ochrony indywidualnej (np. po powstrzymaniu upadku) należy uważać na objawy urazu w wyniku podwieszenia.
 - w celu uniknięcia negatywnych skutków podwieszenia należy upewnić się, że przygotowany jest odpowiedni plan akcji ratowniczej. Zalecane jest stosowanie taśm wspierających.
 - zabronione jest wykonywanie jakichkolwiek modyfikacji w sprzęcie bez pisemnej zgody producenta.
 - jakiegokolwiek naprawy sprzętu mogą być wykonywane jedynie przez producenta sprzętu lub jego upoważnionego do tego przedstawiciela.
 - indywidualny sprzęt ochronny nie może być używany niezgodnie ze swoim przeznaczeniem.
 - indywidualny sprzęt ochronny jest sprzętem osobistym i powinien być używany przez jedną osobę.
 - przed użyciem należy upewnić się, czy wszystkie elementy sprzętu tworzącego system chroniący przed upadkiem współpracują ze sobą prawidłowo. Okresowo sprawdzaj połączenia i dopasowanie składników sprzętu w celu uniknięcia ich przypadkowego rozluźnienia lub rozłączenia.
 - zabronione jest stosowanie zestawów sprzętu ochronnego, w którym funkcjonowanie jakiegokolwiek składnika sprzętu jest zakłócanie przez działanie innego.
 - przed każdym użyciem indywidualnego sprzętu ochronnego należy dokonać jego dokładnych oględzin przed zastosowaniem, by mieć pewność, że urządzenie jest sprawne i działa poprawnie zanim je zastosujemy.
 - podczas oględzin przed zastosowaniem należy sprawdzić wszystkie elementy sprzętu zwracając szczególną uwagę na jakiegokolwiek uszkodzenia, nadmierne zużycie, korozję, przetarcia, przecięcia oraz nieprawidłowe działanie. Należy zwrócić szczególną uwagę w poszczególnych urządzeniach:
 - w szelkach bezpieczeństwa, uprzączach biodrowych i pasach do pracy w podparciu na klamry, elementy regulacyjne, punkty (klamry) zaczepowe, taśmy, szwy, szlufki;
 - w amortyzatorach bezpieczeństwa na pętle zaczepowe, taśmę, szwy, obudowę, łączniki;
 - w linkach i przewodnicach włókienniczych na linę, pętle, kausze, łączniki, elementy regulacyjne, zaploty;
 - w linkach i przewodnicach stalowych na linę, druty, zaciski, pętle, kausze, łączniki, elementy regulacyjne;
 - w urządzeniach samohamownych na linę lub taśmę, prawidłowe działanie zwijacza i mechanizmu blokującego, obudowę, amortyzator, łączniki;
 - w urządzeniach samozaciskowych na korpus urządzenia, prawidłowe przesuwanie się po przewodnicy, działanie mechanizmu blokującego, rolki, śruby i nity, łączniki, amortyzator bezpieczeństwa;
 - w elementach metalowych (łącznikach, hakach, zaczepach) na korpus nośny, nitowanie, zapadkę główną, działanie mechanizmu blokującego.
 - przynajmniej raz w roku, po każdym 12 miesiącach użytkowania indywidualny sprzęt ochronny musi być wycofany z użytkowania w celu wykonania dokładnego przeglądu okresowego. Przegląd okresowy może być wykonany przez osobę kompetentną, posiadającą odpowiednią wiedzę i wykształconą w tym zakresie. Przegląd może być wykonany również przez producenta sprzętu lub autoryzowanego przedstawiciela producenta.
 - w niektórych przypadkach, jeżeli sprzęt ochronny ma skomplikowaną i złożoną konstrukcję jak np. urządzenia samohamowne, przegląd okresowy mogą być wykonywane jedynie przez producenta sprzętu lub jego upoważnionego przedstawiciela. Po przeprowadzeniu przeglądu okresowego zostanie określona data następnego przeglądu.
 - regulame przeglądu okresowego są zasadniczą sprawą jeżeli chodzi o stan sprzętu i bezpieczeństwo użytkownika, które zależy od pełnej sprawności i trwałości sprzętu.
 - podczas przeglądu okresowego należy sprawdzić czytelność wszystkich oznaczeń sprzętu ochronnego (cecha danego urządzenia). Nie używać sprzętu z nieczytelnym znakowaniem.
 - istotne dla bezpieczeństwa użytkownika jest, że jeżeli sprzęt jest sprzedawany poza obszar kraju swojego pochodzenia, dostawca sprzętu musi wyposażyć sprzęt w instrukcję użytkowania, konserwacji oraz informacje dotyczące przeglądów okresowych i napraw sprzętu w języku obowiązującym w kraju, w którym sprzęt będzie użytkowany.
 - sprzęt ochrony indywidualnej musi być natychmiast wycofany z użytkowania i skasowany (lub inne procedury z instrukcji użytkowania powinny zostać zastosowane), jeżeli brał udział w powstrzymaniu spadania.
 - tylko szelki bezpieczeństwa zgodne z EN 361 są jedynym dopuszczalnym urządzeniem

